

BUSD Small Groups Plan

Start date: 10.26.20

Introduction and Intent

Dear Buellton School Community,

At its last meeting, the BUSD Board of Trustees voted unanimously to continue instruction in a “distanced learning” model through December 2020. As a part of this decision, Public Health guidelines allow for in-person instruction for small groups and individuals with special needs.

Staff is currently working to identify students most in need of these services. We will be reaching out to discuss the provision of this support over the next few days. While we understand that many would like to have these services begin immediately for all students, we are operating within limits and want to be especially careful with staff and student safety.

In November, the Board will re-visit proposed schedules for a phased return to in-person learning in a “hybrid” model to begin in January 2021.

Throughout this slow, phased approach, we will continue to follow Public Health guidance for staff and student safety. This includes the expectations that all staff and students will wear masks, maintain physical distance, maintain “cohorts” to minimize community spread, and practice appropriate hygiene (including handwashing).

Thank you for your patience as we safely work toward increased services.

Dr. Randy Haggard, Superintendent

Description of Small Group Instruction

Learning Center

A learning center has been created at both sites. It will be staffed with one certificated staff member and 1-2 classified staff members. There is a limit of 16 individuals for each Learning Center. The Learning Center was designed for students who have obstacles keeping them from accessing our Virtual Academy. Examples include: no wifi connectivity, lack consistent learning space at home.

Oak Valley - Kim Curtis, Maria Ibarra, Janice Gardner

Jonata - Oscar Andrade and Henry Alvarado

Grade Level Small Groups

Students invited to participate in grade level small groups will receive intervention support from certificated and classified staff.

Health Screening

Per updated SBCPHD guidance, parents will be instructed to screen their children before leaving for school using ParentSquare's *Daily Self Screening Form*. All parents are instructed to check their child's temperatures to ensure they are below 100.4 degrees Fahrenheit and observe for symptoms outlined by public health officials.

If students are unable to complete the ParentSquare passive screening, the classroom teacher will conduct an active screening (see steps below). *Please note that student temperatures will be taken using an infrared thermometer prior to entering the classroom.

1. Visual wellness checks of all students and students' temperatures taken with a no- touch thermometer.
2. All individuals are asked about COVID-19 symptoms within the last 48 hours and whether anyone in their home has had COVID-19 symptoms or a positive test.

Should staff become aware of possible exposures, the following will occur:

Documentation and prompt notification to local health officials, staff and families of any potential or actual positive case of COVID-19.

If a student is exhibiting symptoms of COVID-19, staff should communicate with the parent/caregiver and make arrangements for the student to be picked up.

Arrival at School

Students should plan on arriving at school no more than 10 minutes prior to their small group starting. Please see the Oak Valley and Jonata site maps for arrival locations for the different groups.

Oak Valley:

Boys and Girls Club - Fire road entrance on Second Street

Learning Center, Mrs. Groppetti, and Ms. Sechler's groups - gate at top of stairs on Second Street

1st - 5th Grade Groups, STEP - Gate near main office

LIFE classes - gate behind OV kitchen

Kindergarten - Kinder gate

Jonata

Learning Center - Drop off students near door of multipurpose room

Mrs. Lyon / Mrs. Barnes' Groups - Metal doors leading to library

Restroom Use

Restrooms:

- Restrooms assigned to grade levels/classes to limit number of students
- No more than 2 students in the restroom at one time.
- Restrooms cleaned 3 times daily using approved chemicals and/or Clorox 360 electrostatic fogger
- Masks must be worn while in restroom
- Students and staff must wash hands for 20 seconds after using the restroom. Training will be provided by classroom teacher / learning center staff.

Student restroom use protocol: There will be two hooks outside of each restroom entrance. Students will hang their personal lanyard on a hook prior to entering the restroom. If lanyards are on both hooks (indicating two people are currently using the restroom), then the student will know to wait outside of the restroom until someone leaves.

*Lanyards will remain in classrooms and should NOT be taken home.

RESTROOMS, ENTRANCE/EXIT, LUNCH LOCATION

Oak Valley

Grade level / Group	Student Restroom Location	Staff Restroom Location	Lunch location	Entrance / Exit
TK / Kinder	Kinder restrooms	Kinder restrooms	NA	Kinder gate
Grade 1	Playground restrooms	Main office	NA	Gate near office
Grade 2	Playground restrooms	Main office	NA	Gate near office
Grade 3	Playground restrooms	Main office	NA	Gate near office
Grade 4	Restrooms near library	Main office	NA Lunch to go	Gate near office
Grade 5	Restrooms near library	Main office	NA Lunch to go	Gate near office
Boys and Girls Club	Restrooms near 108	Main office	Hawk Plaza (see map)	Fire road
LIFE Class	Designated playground restroom	Playground staff restroom	Picnic tables near room 105 under overhang	Gate behind kitchen
STEP Class	Playground restrooms	Playground staff restroom	NA	Gate near office
Groppetti / Sechler (123/124)	Restrooms near library	Main office	NA	Gate at top of stairs near library
Learning Center	Restrooms near library	Main office	NA	Gate at top of stairs near library

JONATA

Grade level / Group	Student Restroom Location	Adult Restroom Location	Lunch location	Entrance
Learning Center	Restrooms at base of ramp near Room 14	Science/ Library wing hallway	Lunch tables Zone 1	MPR door (curb drop off)
Lyon / Barnes	Restrooms near lunch tables	Science/ Library wing hallway	Lunch tables Zone 2	Entrance near library

Lunch on campus

Oak Valley: Boys and Girls Club, STEP, and LIFE Classes

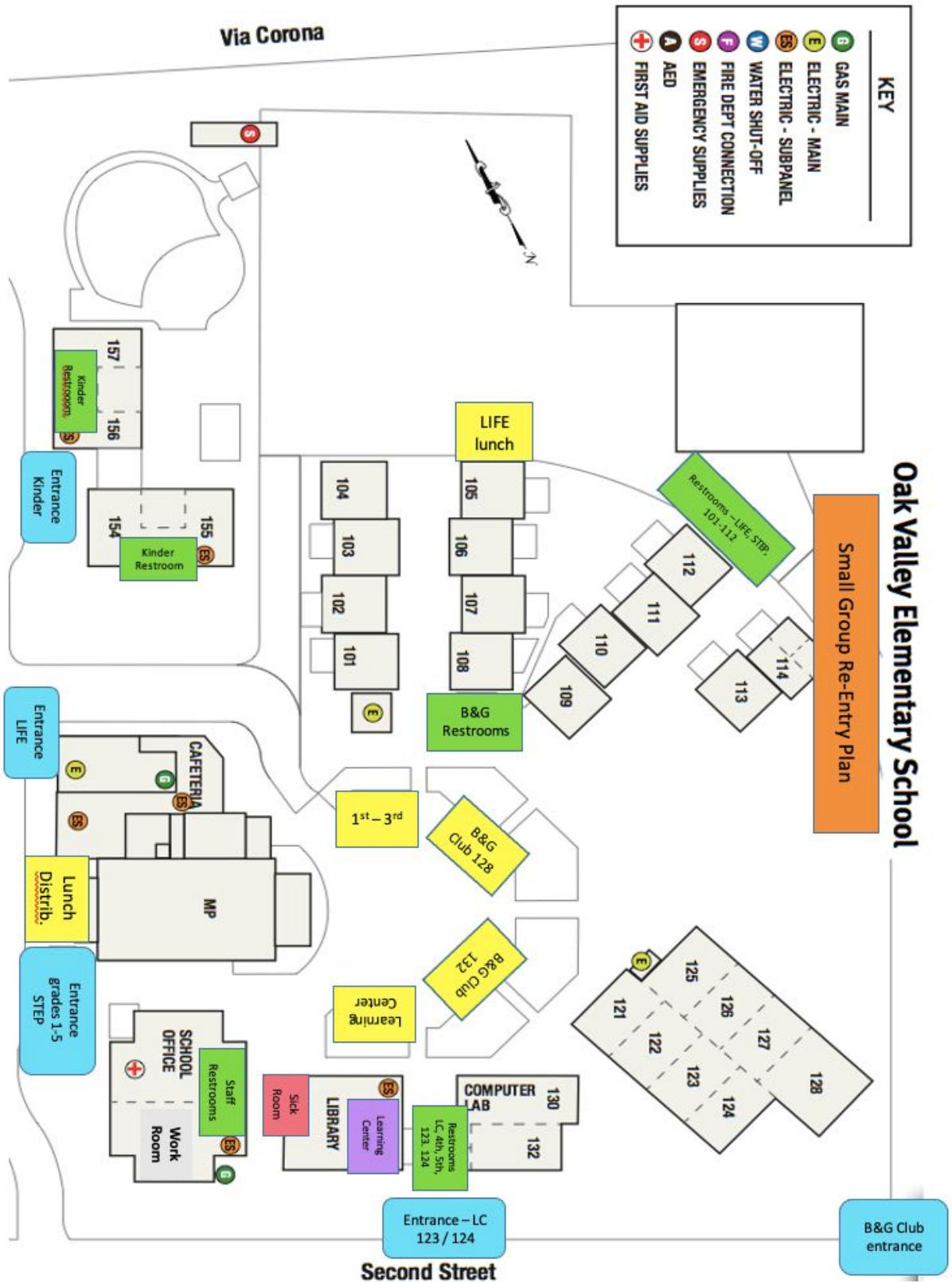
Jonata: Learning Center and Lyon/Barnes Classes

For students who are eating lunch on campus:

- Lunches will be delivered to each group at their designated location.
- Physically distanced markings are on all lunch tables.
- Tables will be sanitized after lunch.
- Students will be directed to wash hands before and after eating lunch.

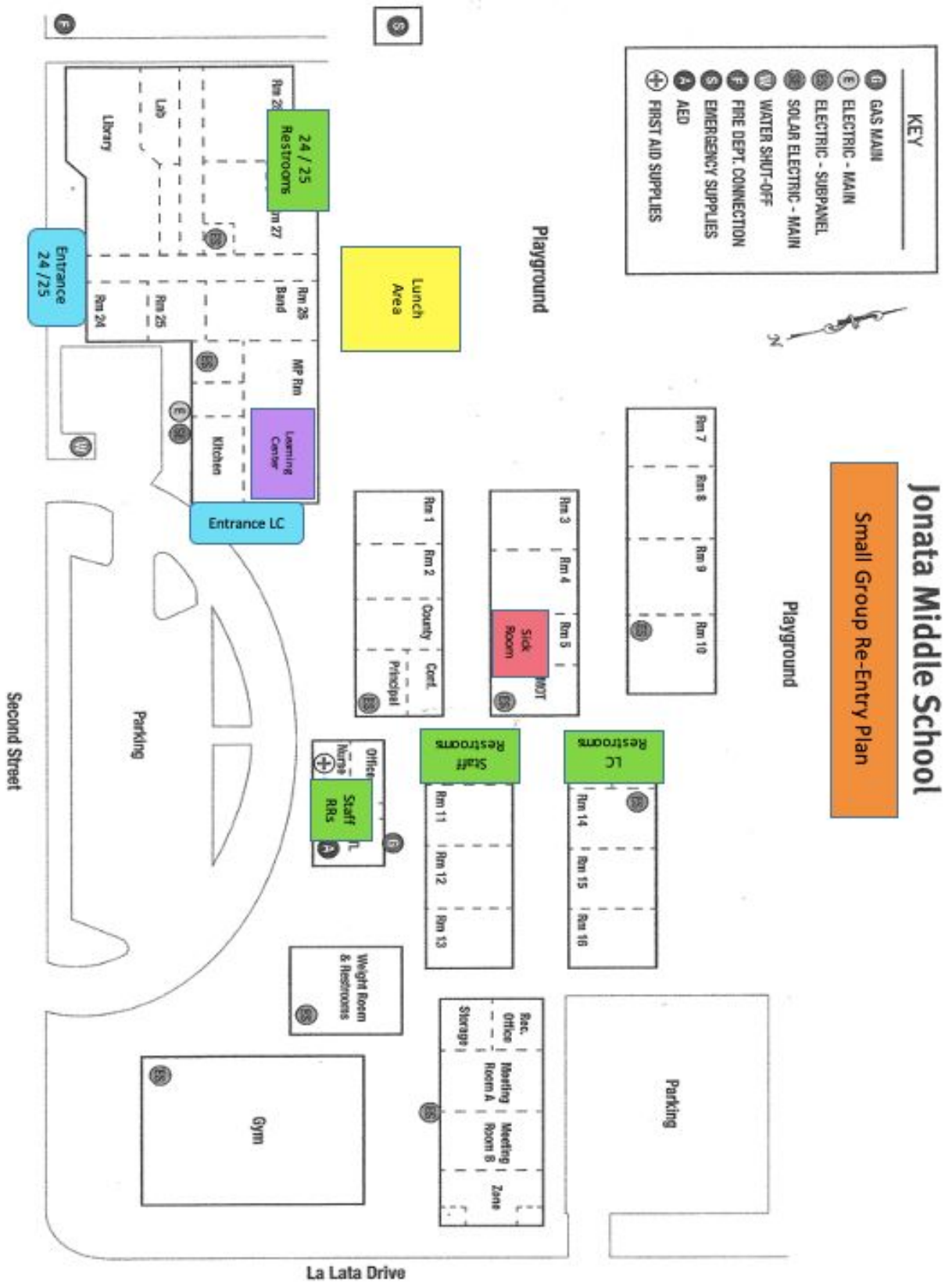
***Note** - *Grab-and-Go* lunch is served daily at Oak Valley from 11:30 - 12:45. It is suggested that students arriving / departing campus near lunchtime take advantage of our lunch program.

Site Maps - Small Groups



Jonata Middle School

Small Group Re-Entry Plan



Student Health Office Referral Guidelines

Goals

1. To keep students in the classroom as much as possible to optimize instruction and learning.
2. To provide guidance on the appropriate utilization of the isolation room in order to reduce the transmission of COVID-19. The isolation room is intended to minimize exposure and isolate sick students from healthy students.

General Guidelines

Only send a student to the health office or isolation room who you think is truly sick or injured. Resting, a drink of water, and using the bathroom can often do the trick.

The health aide is available should things become too overwhelming. The health aide can provide classroom assistance. Call her extension or the office and we will do our best to let you know when she can come to your room if not readily available.

Always call the office. Office staff should be contacted before sending a student to the nurse's office or isolation room. This ensures that a student has been screened by an adult and has permission to be out of the classroom. It also helps office staff prepare how to accept the student. The health aide is available to escort a student to the office, if necessary.

Use classroom first aid kits. Each classroom is equipped with a basic first aid kit that includes bandages and self-adhesive tape, disposable ice packs, plastic baggies, and gauze.

- Let students clean and bandage their own minor scrapes whenever possible (if age appropriate).
- Do not use ice packs unless injury occurred TODAY. Exceptions can be made for severe swelling. Cold packs after 24 hours are of minimal value; the student can ice at home.

Isolation Room Protocol

The isolation room will be used as a short-term area for students who are experiencing COVID symptoms.

Oak Valley: Corner office of library building

Jonata: Room 5

If a student is experiencing symptoms in the classroom:

- Take their temperature.
- Call the office to inform. Make sure to provide information regarding symptoms, name of student, your room number and any other important details.
- The health aide will come to escort the student to the isolation room.
- The student will enter the isolation room and be monitored by health aide. They will not enter the office.
- The health aide (in protective gear) will assess the symptoms and keep the student comfortable to the best of their ability. Health aide will sit outside of the room while waiting for parents to pick up student.
- Parents or emergency contacts will be called and asked to pick up the student immediately. Parents will be advised to call their doctor or medical care provider for guidance.
- [Protocols for Symptoms, Potential Exposure, and/or Close Contact with Individual Testing Positive for COVID 19 in a School or Classroom Setting](#) will be followed.

***COVID 19 symptoms are included below with direction**

Immediately goes to isolation room

- Fever (100.4 degrees or above) or chills
- Shortness of breath or difficulty breathing
- Cough
- New loss of taste or smell

Health Aide will further assess outside before going to the isolation room.

- Fatigue, muscle or body aches
- Headache
- Sore throat
- Congestion or runny nose
- Nausea or vomiting, and diarrhea

CLASSROOM

Circumstances to handle in class or on the playground. Health aide is available for additional support if necessary.

Mild Stomach Ache. Send to the bathroom for 5 minutes.

Minor Scrapes and Bumps. Clean with soap/water or baby wipe. Apply band aid or ice pack. Wash hands.

Mild headache or dizziness. Water. Rest at desk. Cool paper towel compress. Consider contacting parents.

Mild cold symptoms. Water. Rest at desk. Provide tissues. Wash hands.

Vague Symptoms (fatigue, malaise). Water. Rest.

Lost Baby Tooth. Put tooth in Ziplock bag. Have student bite on gauze if bleeding. Rinse mouth with water. Wash hands.

Itchiness of Pre-Existing Skin

Irritation/ Discourage scratching. Cool damp paper towel compress. Apply a bandage. Contact parents.

Feels Hot After Activity. Rest. Water. Remove extra layers of clothing. Temperature check. Consider contacting parents.

Splinter. Wash hands and cover with bandage. Do not attempt to remove. Notify parents.

Chapped Lips. Remind not to lick lips, drink water. Suggest lip balm application before school.

Pink Eye. Red sclera, drainage from eyes, itchy or blurry eyes. Contact parents.

HEALTH OFFICE

Circumstances that require a trip to the nurse's office or isolation room. Call ahead to notify the office /health aide. Upper campus students need to come to the Lower Campus. Health aid available to help with escorting students.

- **Breathing difficulties related to asthma symptoms**
- **Possible allergic reaction; Insect bite/sting**
- **Dizziness or headache following a head injury**
- **Lodged objects in any body part**
- **Lost permanent tooth**
- **Scheduled medication**
- **Bloody nose** (Apply gauze in first aid kit to control bleeding)
- **Bathroom Accidents**
- **Any serious injury, illness, or bleeding**
- **Suspected Lice**
- **Serious limb injuries**

ISOLATION ROOM	URGENT
<p>The isolation room will be used as a short-term area for any students who are experiencing COVID-19 symptoms.</p> <p>COVID-19 Symptoms include:</p> <ul style="list-style-type: none"> · Fever (100.4 degrees or above) or chills · Cough · Shortness of breath or difficulty breathing · Fatigue, muscle, or body aches · Headache · New loss of taste or smell · Sore throat · Congestion or runny nose · Nausea or vomiting, and diarrhea 	<p>These situations require a call to 911 and parents, notifying the office to come immediately for help, and not moving the student from the classroom.</p> <ul style="list-style-type: none"> · Choking · Loss of consciousness. Fainting · Severe bleeding · Suspected neck or back injury · Seizures (unless student has a Seizure Action Plan) · Serious limb injuries · Respiratory Distress · Anaphylactic shock · <u>Any</u> life-threatening situation

COVID-19 Cleaning\Disinfection Schedule (Limited Student return)

Three (3) Daily disinfection sessions of restrooms used by staff\students - All restrooms will be disinfected throughout the day, coinciding with site schedules. A final deep disinfection will occur after the end of the school day using E23 and other normal restroom cleaning practices, including with disinfectant fogger. Resupply will also occur after School.

Two (2) Daily disinfection sessions of exterior frequently touched items - All outdoor door handles and railings will be disinfected with fogger and/or E23 two (2) times a day coinciding school site schedules. This function also includes both workrooms at Oak Valley and Jonata and exterior swinging gates\push bars.

Daily disinfection of exterior play equipment (i.e. swings, slides, etc) - All outdoor play equipment to be disinfected using outdoor disinfectant sprayers after school dismissal.

Two Daily disinfection of outdoor picnic and eating tables - All outdoor eating tables to be disinfected using outdoor disinfectant sprayers between use and after school dismissal.

Multiple Daily disinfection of Classrooms - Coinciding with school site schedules, Custodians, and all staff will all contribute to classroom cleaning and disinfection.

1. Oak Valley campus: Daytime Classroom flat surface items will be disinfected with a combination of a misting spray of E23 or equivalent and disinfectant wipes. All staff, working in conjunction with student schedules will assist in this function.
2. Jonata campus: Daytime Classroom flat surface items will be disinfected with a combination of a misting spray of E23 or equivalent and disinfectant wipes. All staff, working in conjunction with student schedules will assist in this function.
3. OV and Jonata campuses: After School, Classroom flat surface items will be disinfected with a combination of a misting spray of E23 or equivalent and disinfectant wipes. School Custodians will perform this function.

All disinfection will be performed to the best extent possible. Class\School Schedules may change and so will this disinfection schedule. This document will be updated as needed and changed as any new information is available from the Health Department or CDC.

Plan de Grupos Pequeños del Distrito Escolar de Buellton

Fecha de inicio: 10.26.2020

Introducción e intención

Estimada comunidad escolar de Buellton,

En su última reunión, la mesa directiva del distrito escolar de Buellton votó unánimemente para continuar la instrucción en un modelo de "aprendizaje a distancia" hasta diciembre del 2020. Como parte de esta decisión, las pautas de salud pública permiten la instrucción en persona para grupos pequeños e individuos con necesidades especiales.

Actualmente, el personal está trabajando para identificar a los estudiantes que más necesitan estos servicios. Nos comunicaremos para hablar sobre la provisión de este apoyo durante los próximos días. Mientras entendemos que a muchos les gustaría que estos servicios comiencen inmediatamente para todos los estudiantes, estamos operando dentro de los límites y queremos ser especialmente cuidadosos con la seguridad del personal y los estudiantes.

En noviembre, la mesa directiva volverá a visitar los programas propuestos para un regreso gradual al aprendizaje en persona en un modelo "híbrido" que comenzará en enero de 2021.

A lo largo de este enfoque lento y por fases, continuaremos siguiendo la guía de Salud Pública para la seguridad del personal y los estudiantes. Esto incluye las expectativas de que todo el personal y los estudiantes usarán máscaras, mantendrán la distancia física, mantendrán "grupos" para minimizar la propagación comunitaria y practicarán una higiene adecuada (incluido el lavado de manos).

Gracias por su paciencia mientras trabajamos de manera segura para incrementar los servicios.

Dr. Randy Haggard, Superintendente

Descripción de la instrucción en grupos pequeños

Centro de Aprendizaje

Se ha creado un centro de aprendizaje en ambos sitios. Estará integrado por un miembro del personal certificado y 1-2 miembros del personal clasificados. Hay un límite de 16 personas por cada centro de aprendizaje. El Centro de Aprendizaje fue diseñado para estudiantes que tienen obstáculos que les impiden acceder a nuestra Academia Virtual. Los ejemplos incluyen: sin conectividad wifi, falta de espacio de aprendizaje constante en casa.

Oak Valley - Kim Curtis, Maria Ibarra, Janice Gardner

Jonata - Oscar Andrade and Henry Alvarado

Grupos pequeños de nivel de grado

Los estudiantes invitados a participar en grupos pequeños de nivel de grado recibirán apoyo de intervención del personal certificado y clasificado.

Exámenes de salud

Según la guía de salud de SBCPHD, los padres recibirán instrucciones para como evaluar a sus hijo/as antes de irse a la escuela utilizando el formulario de autoevaluación diaria de ParentSquare. Se les instruye a todos los padres para que tomen la temperatura de sus hijo/as para asegurarse de que estén por debajo de 100.4 grados Fahrenheit y observar los síntomas descritos por los funcionarios de salud pública.

Si los estudiantes no pueden completar la evaluación de ParentSquare, el maestro/a de su salón llevará a cabo una evaluación de salud(vea los pasos a continuación). * Tenga en cuenta que la temperatura de los estudiantes se tomará con un termómetro infrarrojo antes de ingresar al salón.

1. Examen de bienestar visual de todos los estudiantes y de las temperaturas de los estudiantes tomados con un termómetro sin contacto.
2. A todas las personas se les pregunta sobre los síntomas de COVID-19 en las últimas 48 horas y si alguien en su hogar ha tenido síntomas de COVID-19 o una prueba positiva.

Documentación y notificación inmediata a los funcionarios de salud locales, el personal y las familias de cualquier caso positivo potencial o real de COVID-19.

Si un estudiante presenta síntomas de COVID-19, el personal debe comunicarse con el padre/cuidador y hacer arreglos para que el estudiante sea recogido.

Llegada a la escuela

Los estudiantes deben planear llegar a la escuela no más de 10 minutos antes de que comience su grupo pequeño. Consulte los mapas del sitio de Oak Valley y Jonata para conocer los lugares de llegada de los diferentes grupos.

Oak Valley:

Boys and Girls Club - Entrada de Fire Road en la calle de Second Street

Learning Center, la Sra. Groppetti y los grupos de la Sra. Sechler: puerta en la parte superior de las escaleras en Second Street

Grupos de primer grado a quinto grado, STEP - Puerta cerca de la oficina principal

Clases LIFE - puerta detrás de la cocina Oak Valley

Kinder - Puerta de kinder

Jonata

Centro de aprendizaje: deje a los estudiantes cerca de la puerta del salón de usos múltiples

Grupos de la Sra. Lyon / Sra. Barnes: puertas de metal que hacia la biblioteca

Uso de baños

Baños:

- Baños asignados a niveles de grado / clases para limitar la cantidad de estudiantes
- No más de 2 estudiantes en el baño a la vez.
- Los baños se limpian 3 veces al día con productos químicos aprobados y / o un nebulizador electrostático Clorox 360
- Se deben usar máscaras mientras esten en el baño.
- Los estudiantes y el personal deben lavarse las manos durante 20 segundos después de usar el baño. La capacitación será proporcionada por el maestro/a del salón de clases / personal del centro de aprendizaje.

Protocolo de uso del baño de estudiantes: Habrá dos ganchos afuera de cada entrada de baño. Los estudiantes colgarán su cordón personal en un gancho antes de entrar al baño. Si los cordones están en ambos ganchos (lo que indica que dos personas están usando el baño actualmente), entonces el estudiante sabrá que debe esperar fuera del baño hasta que alguien se vaya.

* Los cordones permanecerán en los salones de clases y NO se deben llevar a casa.

BAÑOS, ENTRADA / SALIDA, LUGAR DEL ALMUERZO

Oak Valley

Nivel de grado / grupo	Ubicación del baño de estudiantes	Ubicación del baño del personal	Lugar de almuerzo	Entrada/ salida
TK / Kinder	Baños de kinder	Baños de kinder	NA	Puerta Kinder
Grado 1	Baños del patio de recreo	Oficina principal	NA	Puerta cerca de la oficina
Grado 2	Baños del patio de recreo	Oficina principal	NA	Puerta cerca de la oficina
Grado 3	Baños del patio de recreo	Oficina principal	NA	Puerta cerca de la oficina
Grado 4	Baños cerca de la biblioteca	Oficina principal	NA Almuerzo para llevar	Puerta cerca de la oficina
Grado 5	Baños cerca de la biblioteca	Oficina principal	NA Almuerzo para llevar	Puerta cerca de la oficina
Boys and Girls Club	Baños cerca del 108	Oficina principal	Hawk Plaza (ve en el mapa)	Fire road
Clase LIFE	Baño designado para el área de recreo	Baño del personal del patio de recreo	Mesas cercas del salón 105	Puerta detrás de la cocina
Clase STEP	Baños del patio de recreo	Baño del personal del patio de recreo	NA	Puerta cerca de la oficina
Groppetti / Sechler (123/124)	Baños cerca de la biblioteca	Oficina principal	NA	Puerta en la parte superior de las escaleras cerca de la biblioteca
Learning Center	Baños cerca de la biblioteca	Oficina principal	NA	Puerta en la parte superior de las escaleras cerca de la biblioteca

Jonata

Grade level / Group	Ubicación del baño de estudiantes	Ubicación del baño de adultos	Lugar de almuerzo	Entrada
Learning Center	Baños en la base de la rampa cerca del salón 14	Ciencias/ Ala de pasillo de la biblioteca	Mesas de almuerzo Zona 1	Puerta de la sala de usos múltiples
Lyon / Barnes	Baños cerca de las mesas de almuerzo	Ciencias/ Ala de pasillo de la biblioteca	Mesas de almuerzo Zona 2	Entrada cerca de la biblioteca

Almuerzo en el campus

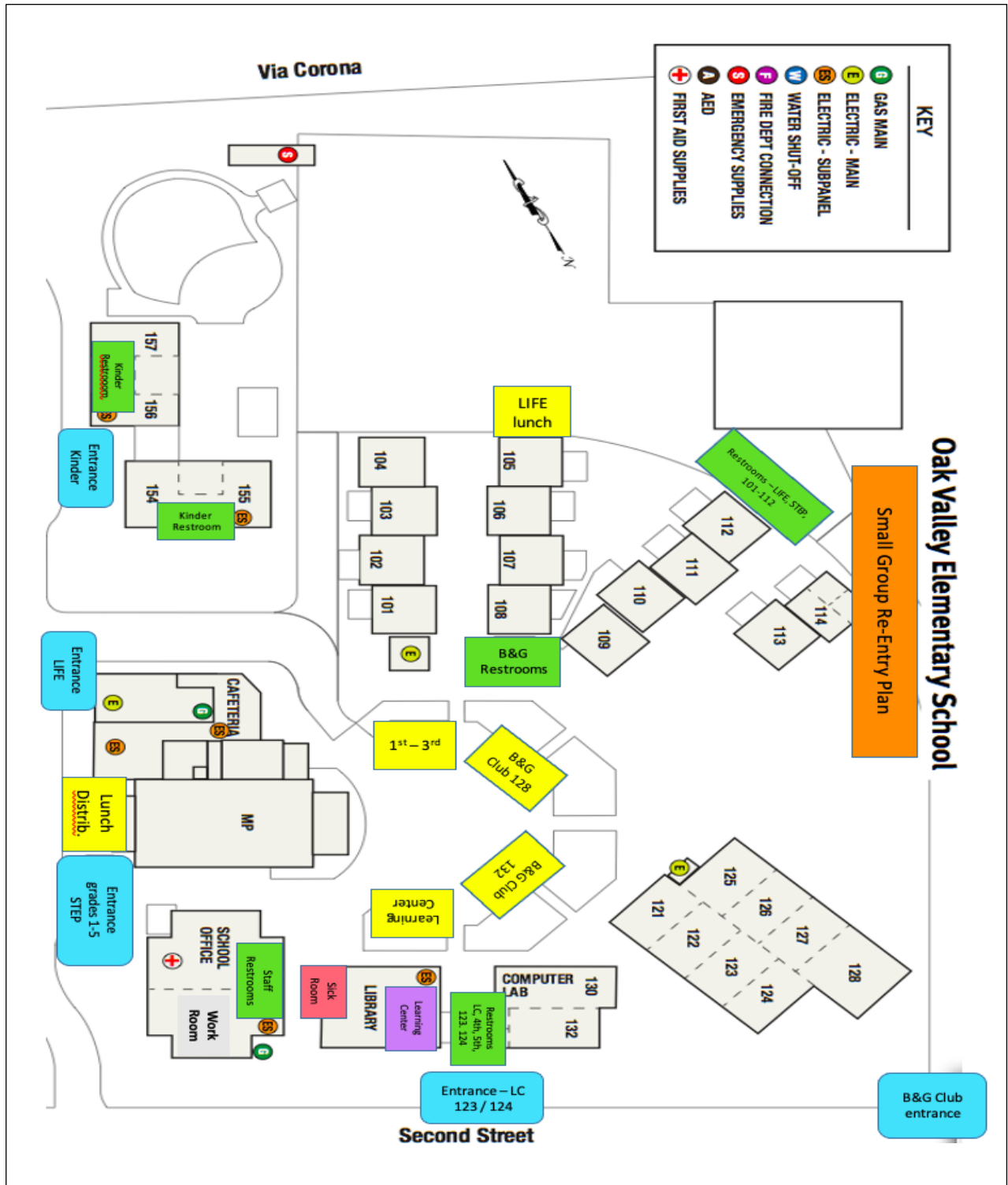
Oak Valley: Boys and Girls Club, clases STEP y LIFE
Jonata: Centro de aprendizaje y clases de Lyon / Barnes

Para los estudiantes que almuerzan en el campus:

- Los almuerzos se entregarán a cada grupo en su lugar designado.
- Las marcas de distancia física están en todas las mesas de almuerzo.
- Las mesas se desinfectarán después del almuerzo.
- Se indicará a los estudiantes que se laven las manos antes y después de almorzar.

* **Nota:** el almuerzo para llevar se sirve todos los días en Oak Valley de 11:30 a 12:45. Se sugiere que los estudiantes que lleguen o salgan del campus cerca de la hora del almuerzo aprovechen nuestro programa de almuerzo.

Mapas de los sitios: Grupos Pequeños

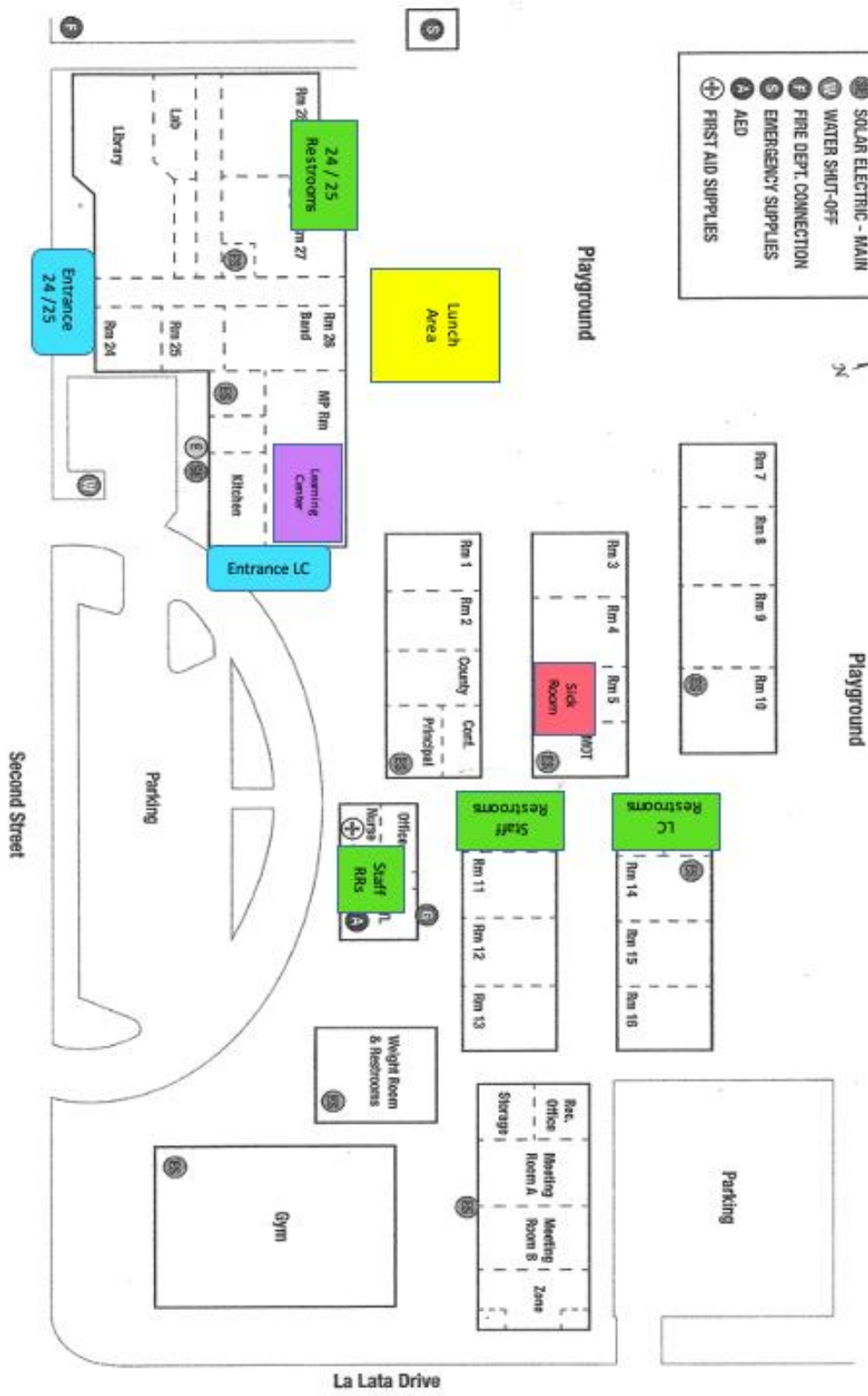


Jonata Middle School

Small Group Re-Entry Plan

KEY

- Ⓜ GAS MAIN
- Ⓜ ELECTRIC - MAIN
- Ⓜ ELECTRIC - SUBPANEL
- Ⓜ SOLAR ELECTRIC - MAIN
- Ⓜ WATER SHUT-OFF
- Ⓜ FIRE DEPT. CONNECTION
- Ⓜ EMERGENCY SUPPLIES
- Ⓜ AED
- Ⓜ FIRST AID SUPPLIES



Pautas de derivación a la oficina de salud estudiantil

Metas

1. Mantener a los estudiantes en el salón de clases tanto como sea posible para optimizar la instrucción y el aprendizaje.
2. Brindar orientación sobre la utilización adecuada de la sala de aislamiento para reducir la transmisión de COVID-19. La sala de aislamiento está diseñada para minimizar la exposición y aislar a los estudiantes enfermos de los estudiantes sanos.

Reglas Generales

Solo envíe a un estudiante a la oficina de salud o sala de aislamiento que crea que está realmente enfermo o herido. Descansar, beber agua y usar el baño a menudo puede ser suficiente.

El/la asistente de salud está disponible en caso de que las cosas se vuelvan demasiado urgentes. El asistente de salud puede brindar asistencia en el salón. Llame a su extensión o a la oficina y haremos todo lo posible para informarle cuándo puede venir a su salón si no está disponible.

Siempre llame a la oficina. Se debe contactar al personal de la oficina antes de enviar a un estudiante a la oficina de la enfermera o al salón de aislamiento. Esto asegura que un estudiante haya sido examinado por un adulto y tenga permiso para estar fuera de su salón. También ayuda al personal de la oficina a preparar cómo atender al estudiante. La asistente de salud está disponible para acompañar a un estudiante a la oficina, si es necesario.

Utilice botiquines de primeros auxilios en el salón. Cada salón de clases está equipado con un botiquín básico de primeros auxilios que incluye vendas y cinta autoadhesiva, bolsas de hielo desechables, bolsitas de plástico y gasa.

- Deje que los estudiantes limpien y vendar sus propios rasguños menores siempre que sea posible (si es apropiado para su edad).
- No use bolsas de hielo a menos que haya ocurrido una lesión HOY. Se pueden hacer excepciones para la hinchazón severa. Las compresas frías después de 24 horas tienen un valor mínimo; el estudiante puede utilizar hielo en casa.

Protocolo de sala de aislamiento

La sala de aislamiento se utilizará como un área a corto plazo para los estudiantes que muestran síntomas de COVID.

Oak Valley: oficina en la esquina del edificio de la biblioteca

Jonata: Clase 5

Si un estudiante tiene síntomas en el salón:

- Tome su temperatura.
- Llame a la oficina para informarles. Asegúrese de proporcionar información sobre los síntomas, el nombre del estudiante, el número de su salón y cualquier otro detalle importante.
- El/la asistente de salud vendrá a acompañar al estudiante a la sala de aislamiento.
- El/la estudiante ingresará a la sala de aislamiento y será supervisado por un asistente de salud. No entrarán a la oficina.
- El/la asistente de salud (con equipo de protección) evaluará los síntomas y mantendrá al estudiante cómodo lo mejor que pueda. El/la asistente de salud se sentará fuera del salón mientras espera que los padres recojan al estudiante.
- Se llamará a los padres o contactos de emergencia y se les pedirá que recojan al estudiante inmediatamente. Se recomendará a los padres que llamen a su médico o proveedor de atención médica para recibir orientación.
- Se seguirán los protocolos para síntomas, exposición potencial y / o contacto cercano con pruebas individuales positivas para COVID 19 en una escuela o salón de clases.

*** Los síntomas de COVID 19 se incluyen a continuación con dirección****Va inmediatamente a la sala de aislamiento.**

- Fiebre (100.4 grados o más) o escalofríos
- Falta de aire o dificultad para respirar.
- Tos
- Nueva pérdida del gusto o el olfato

El/la asistente de salud evaluará más a fondo el exterior antes de ir a la sala de aislamiento.

- Fatiga, dolores musculares o corporales
- Dolor de cabeza
- Dolor de garganta
- Congestión o secreción nasal
- Náuseas o vómitos y diarrea

SALÓN DE CLASES

Circunstancias para manejar en clase o en el patio de recreo. Un asistente de salud está disponible para apoyo adicional si es necesario.

Dolor de estómago leve. Enviar al baño durante 5 minutos.

Pequeños rasguños y golpes. Limpiar con agua / jabón o toallitas húmedas para bebés. Aplique una tirita o una bolsa de hielo. Lavarse las manos.

Dolor de cabeza leve o mareos. Agua. Descanse en el escritorio. Una compresa de papel toalla fría. Considere comunicarse con los padres.

Síntomas leves de resfriado. Agua. Descanse en el escritorio. Proporcionar pañuelos. Lavarse las manos.

Síntomas vagos (fatiga, malestar). Agua. Descanso.

Diente de leche perdido. Coloque el diente en la bolsa Ziplock. Haga que el estudiante muerda una gasa si está sangrando. Enjuagar la boca con agua. Lavarse las manos.

Picazón en la piel preexistente
Irritación / Desalentar el rascado. Una compresa de papel toalla húmeda y fría. Aplica un vendaje. Comuníquese con los padres.

Se siente caliente después de la actividad. Descanso. Agua. Quítese las capas adicionales de ropa. Control de temperatura. Considere comunicarse con los padres.

Astilla. Lávese las manos y cúbralas con una venda. No intente quitarlo. Notifique a los padres.

Labios agrietados. Recuerde no lamerse los labios, beba agua. Sugiera la aplicación de bálsamo labial antes de la escuela.

Ojo rosa. Esclera roja, supuración de los ojos, picor o ojos borrosos. Comuníquese con los padres.

OFICINA DE SALUD

Circunstancias que requieren un viaje a la oficina de la enfermera o sala de aislamiento. Llame con anticipación para notificar a la oficina / asistente de salud. Los estudiantes del campus superior deben venir al campus inferior. Ayuda médica disponible para ayudar a acompañar a los estudiantes.

- Dificultades respiratorias relacionadas con los síntomas del asma
- **Posible reacción alérgica; Picadura / picadura de insecto**
- **Mareos o dolor de cabeza después de una lesión en la cabeza**
- **Objetos alojados en cualquier parte del cuerpo**
- **Diente permanente perdido**
- **Medicación programada**
- **Sangre en la nariz (aplique una gasa en el botiquín de primeros auxilios para controlar el sangrado)**
- **Accidentes de baño**
- **Cualquier lesión, enfermedad o sangrado grave**
- **Sospecha de piojos**
- **Lesiones graves en las extremidades**

<p style="text-align: center;"><u>HABITACIÓN DE AISLAMIENTO</u></p> <p>La sala de aislamiento se utilizará como un área a corto plazo para cualquier estudiante que experimente síntomas de COVID-19.</p> <p>Los síntomas de COVID-19 incluyen:</p> <ul style="list-style-type: none"> · Fiebre (100.4 grados o más) o escalofríos · Tos · Falta de aire o dificultad para respirar · Fatiga, dolores musculares o corporales · Dolor de cabeza · Nueva pérdida de gusto u olfato · Dolor de garganta · Congestión o secreción nasal · Náuseas o vómitos y diarrea 	<p style="text-align: center;"><u>URGENTE</u></p> <p>Estas situaciones requieren una llamada al 911 y a los padres, notificando a la oficina que venga de inmediato en busca de ayuda y no moviendo al estudiante del salón de clases.</p> <ul style="list-style-type: none"> · Asfixia · Pérdida de consciencia. Desmayo · Sangrado severo · Sospecha de lesión en el cuello o la espalda · Convulsiones (a menos que el estudiante tenga un plan de acción para convulsiones) · Lesiones graves en las extremidades · Dificultad respiratoria · Choque anafiláctico · Cualquier situación potencialmente mortal
---	--

Horario de limpieza / desinfección de COVID-19 (devolución limitada de estudiantes)

Tres (3) sesiones diarias de desinfección de los baños utilizados por el personal y los estudiantes: todos los baños se desinfectarán durante el día, coincidiendo con los horarios del sitio. Una desinfección profunda final ocurrirá después del final del día escolar usando E23 y otras prácticas normales de limpieza de baños, incluyendo con nebulizador desinfectante. El reabastecimiento también ocurrirá después de la escuela.

Dos (2) sesiones diarias de desinfección de artículos exteriores que se tocan con frecuencia: todas las manijas y barandas de las puertas exteriores se desinfectarán con nebulizador y / o E23 dos (2) veces al día coincidiendo con los horarios de la escuela. Esta función también incluye las salas de trabajo en Oak Valley y Jonata y las puertas batientes exteriores / barras de empuje.

Desinfección diaria del equipo de juego exterior (es decir, columpios, toboganes, etc.): todo el equipo de juego al aire libre se desinfectará con rociadores desinfectantes para exteriores después de la salida de clases.

Dos Desinfección diaria de mesas para comer y picnic al aire libre: todas las mesas para comer al aire libre se desinfectarán con rociadores desinfectantes para exteriores entre el uso y la salida de la escuela.

Desinfección diaria múltiple de los salones de clases: coincidiendo con los horarios del sitio escolar, los conserjes y todo el personal contribuirán a la limpieza y desinfección del salón de clases.

1. Campus de Oak Valley: Los artículos de superficie plana del salón de clases durante el día se desinfectarán con una combinación de un aerosol de E23 o equivalente y toallitas desinfectantes. Todo el personal, trabajando en conjunto con los horarios de los estudiantes, ayudará en esta función.

2. Campus de Jonata: Los artículos de superficie plana del salón de clases durante el día se desinfectarán con una combinación de un aerosol de E23 o equivalente y toallitas desinfectantes. Todo el personal, trabajando en conjunto con los horarios de los estudiantes, ayudará en esta función.

3. Campus de OV y Jonata: Después de la escuela, los artículos de superficie plana del salón de clases se desinfectarán con una combinación de un aerosol de E23 o equivalente y toallitas desinfectantes. Los conserjes de la escuela realizarán esta función.

Toda la desinfección se realizará en la mejor medida posible. Los horarios de clase / escuela pueden cambiar y también lo hará este horario de desinfección. Este documento se actualizará según sea necesario y se cambiará a medida que haya información nueva disponible en el Departamento de Salud o los CDC.